

## Priloga 2: ODGOVORI VISOKOŠOLSКИH INSTITUCIJ IN ŠTUDENTOV GLEDE BIVANJA ŠTUDENTOV V OBČINI NOVA GORICA

### 1. Odgovori visokošolskih zavodov, ki usposablajo študente v programih terciarnega izobraževanja

Odgovarjali so na vprašanje, kakšne bodo po njihovem mnenju potrebe po bivalnih kapacitetah v naslednjih 10 letih.

#### FAKULTETA ZA UPORABNE DRUŽBENE VEDE

##### **Odgovor Fakultete za uporabne družbene študije v Novi Gorici**

Na Fakulteto za uporabne družbene študije v Novi Gorici je vsako leto vpisanih približno 300 študentov, od tega jih približno 30 % prihaja iz Goriške regije ter 70 % iz ostalih regij. Glede na trenutno majhno ponudbo bivalnih kapacitet v Novi Gorici ocenjujemo, da se trenutno večina študentov, ki prihaja iz ostalih regij, večkrat tedensko vozi v Novo Gorico ... V naslednjih 10 letih bodo potrebovali bivalne kapacitete predvsem dodiplomski študenti, ki prihajajo iz ostalih regij in obiskujejo študijske programe Psihosocialna pomoč, Socialni menedžment in Uporabne družbene študije. Številčno gledano je to v povprečju cca. 20 študentov na leto. Poudariti pa moramo, da bodo potrebe po bivalnih kapacitetah v naslednjih 10 letih vsekakor v veliki meri odvisne od ponudbe bivalnih kapacitet.

#### EVROPSKA PRAVNA FAKULTETA

##### **Referent za študijske in študentske zadeve, Student Affairs Office**

Kljub velikemu številu t. i. »študentov vozačev« se potrebe po bivalnih kapacitetah povečujejo, enako pričakujemo tudi v nadaljnjih letih. Zanimanje se veča zlasti za najemniška stanovanja v mestu Nova Gorica in ožji okolici (Šempeter, Rožna Dolina, Solkan), saj se študenti zadržujejo na Goriškem krajša časovna obdobja, ki sovpadajo s študijskim koledarjem in semestri študija. Najem je najbolj fleksibilna oblika premagovanja bivanjskih potreb, ki se pojavljajo za krajša časovna obdobja (trimester, semester). Veliko je študentov, ki se v naše mesto vozijo na predavanja iz bolj oddaljenih krajev (npr. Koper, Ljubljana, Kranj) skupaj. Študenti se v takšnih primerih raje odločajo za najem sob/stanovanj, saj se jih večina na Goriškem zadržuje le krajša časovna obdobja v intervalih. Preko individualnih razgovorov, ki jih opravljamo s študenti, opažamo, da je po njihovem mnenju Goriška regija podhranjena s študentskimi aktivnostmi, ki bi pritegnile mlade k bivanju na tem območju za daljše časovno obdobje. Hkrati je tudi kulturno dogajanje, usmerjeno k študentskim populacijam, po njihovem mnenju nekoliko negotovo. Iz internih anket, ki jih je fakulteta opravila med študenti, izhaja, da večina študentov, ki obiskuje predavanja v Novi Gorici, biva v lastniških stanovanjih ali v najetih sobah/stanovanjih. Študenti menijo, da mesto ne zagotavlja dovolj dobrih bivanjskih kapacitet, pri tem pa zlasti izpostavljajo pomanjkanje ponudbe najemniških sob/stanovanj. Fakulteta opaža nekoliko manj zanimanja za bivanje v študentskih domovih zaradi zgoraj omenjenih razlogov

(predavanja, dogajanje v mestu ipd.). Kljub temu fakulteta podpira zagotavljanje tudi tovrstne oblike bivanjskih kapacitet za študente. Fakulteta predvideva, da se bo trend povpraševanja po ugodnih in fleksibilnih bivanjskih kapacitetah tudi z leti nadaljeval.

## ŠC Nova Gorica, Višja strokovna šola

### **Ravnateljstvo**

Večina študentov ŠC Nova Gorica, Višje strokovne šole, se na šolo vozi (so vozači). Šola je lokalno usmerjena. Da so študentje vozači, velja tudi za študente, ki prihajajo iz Kopra. Običajno je, da se med seboj dogovorijo, da enkrat pelje eden, drugič pa drugi. Druga specifika VSŠ je praktično izobraževanje, ki traja 2,5 meseca na leto. Takrat študentov ni v domu.

Tretja specifika in odgovor na vprašanje: načrtujemo vpeljavo skupnih študijskih programov z drugimi šolami v Sloveniji. To pomeni, da se bo v Novi Gorici zaradi tega v naslednjih letih zgolj občasno – nekaj mesecev na leto – pojavila potreba po nastanitvi večje skupine 20 študentov iz drugih krajev Slovenije.

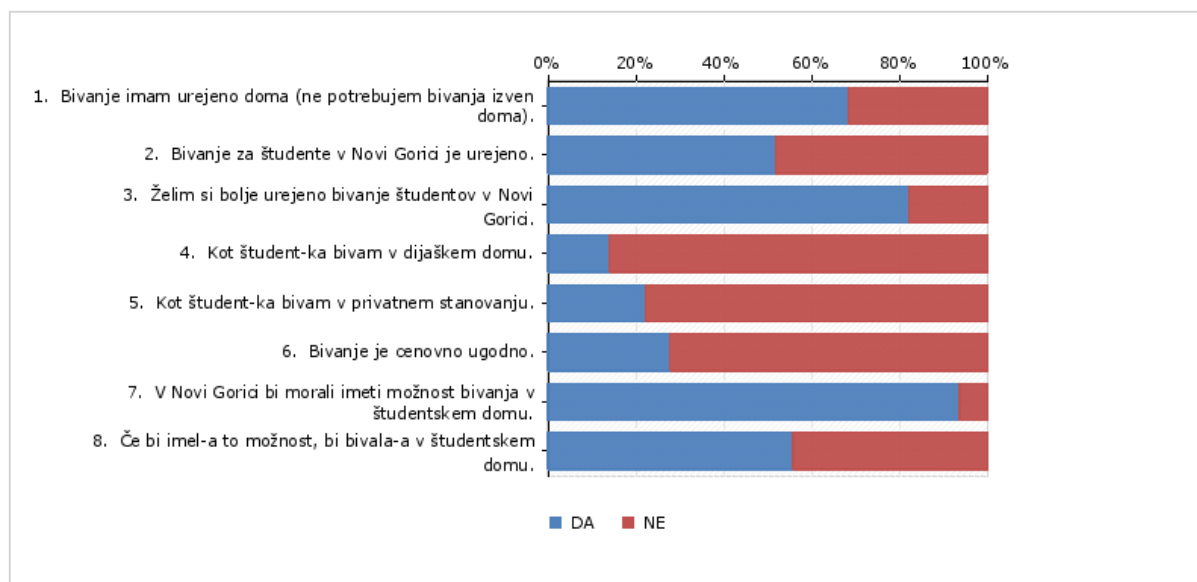
### **Presta**

V podjetju Presta v zadnjih nekaj letih opazamo upad povpraševanja študentov po bivanju v našem študentskem domu. Predvidevamo, da bo v naslednjih 10 letih nekoliko upadlo povpraševanje slovenskih študentov, pričakujemo pa nekaj več tujih študentov. Smo pa zelo odvisni od izvajalcev programov in njihove promocije programov.

## 2. ANALIZA ODGOVOROV ŠTUDENTOV – bivanje študentov v Novi Gorici

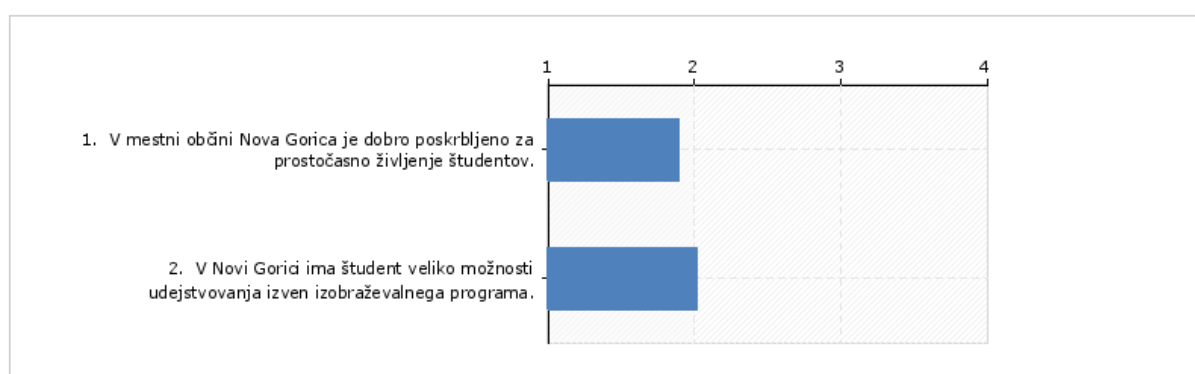
Prvi del vprašalnika se nanaša na trditve, zato nanje odgovorite le z DA ali NE.

| Podvprašanja   | Odgovori   |           |             | Veljavni | Št. enot |
|--|------------|-----------|-------------|----------|----------|
|  | DA         | NE        | Skupaj      |          |          |
| 1. Bivanje imam urejeno doma (ne potrebujem bivanja izven doma).     | 85 (69 %)  | 39 (31 %) | 124 (100 %) | 124      | 126      |
| 2. Bivanje za študente v Novi Gorici je urejeno.                     | 56 (52 %)  | 52 (48 %) | 108 (100 %) | 108      | 126      |
| 3. Želim si boljše urejeno bivanje študentov v Novi Gorici.          | 88 (82 %)  | 19 (18 %) | 107 (100 %) | 107      | 126      |
| 4. Kot študent-ka bivam v dijaškem domu.                             | 16 (14 %)  | 98 (86 %) | 114 (100 %) | 114      | 126      |
| 5. Kot študent-ka bivam v privatnem stanovanju.                      | 25 (22 %)  | 87 (78 %) | 112 (100 %) | 112      | 126      |
| 6. Bivanje je cenovno ugodno.  | 30 (28 %)  | 78 (72 %) | 108 (100 %) | 108      | 126      |
| 7. V Novi Gorici bi morali imeti možnost bivanja v študentskem domu. | 106 (94 %) | 7 (6 %)   | 113 (100 %) | 113      | 126      |
| 8. Če bi imel-a to možnost, bi bival-a v študentskem domu.           | 62 (56 %)  | 49 (44 %) | 111 (100 %) | 111      | 126      |



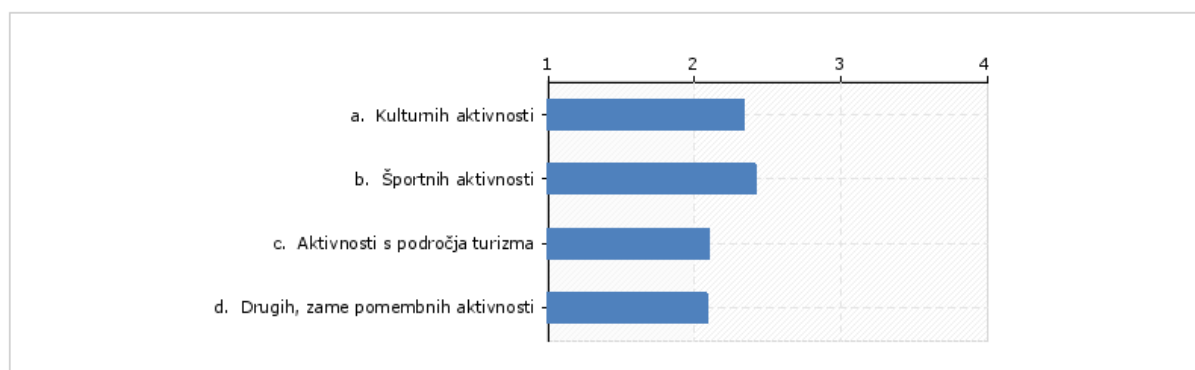
Na lestvici od 1 do 4 (1-sploš se ne strinjam, 2-se ne strinjam, 3-se strinjam, 4-povsem se strinjam) ocenite stopnjo vašega strinjanja z navedenimi trditvami:

| Podvprašanja   | Odgovori             |                |             |                    |             | Veljavni | Št. enot | Povprečje | Std. odklon |
|--|----------------------|----------------|-------------|--------------------|-------------|----------|----------|-----------|-------------|
|  | Sploh se ne strinjam | Se ne strinjam | Se strinjam | Povsem se strinjam | Skupaj      |          |          |           |             |
| 1. V mestni občini Nova Gorica je dobro poskrbljeno za prostočasno življenje študentov.    | 37 (32 %)            | 54 (47 %)      | 22 (19 %)   | 1 (1 %)            | 114 (100 %) | 114      | 126      | 1.9       | 0.7         |
| 2. V Novi Gorici ima študent veliko možnosti udejstvovanja izven izobraževalnega programa. | 23 (20 %)            | 67 (59 %)      | 24 (21 %)   | 0 (0 %)            | 114 (100 %) | 114      | 126      | 2.0       | 0.6         |



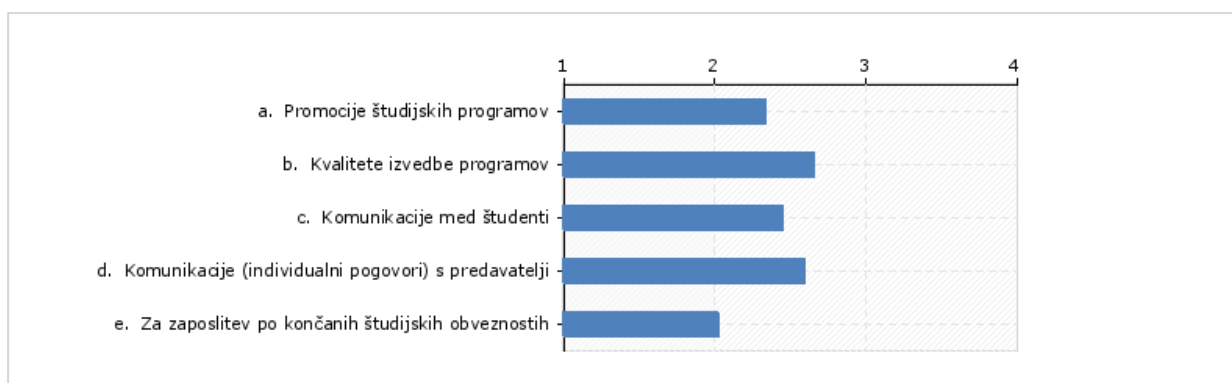
Kot študent-ka imam v Novi Gorici dovolj možnosti, da se udeležujem:

| Podvprašanja                         | Odgovori             |                |             |                    |             | Veljavni | Št. enot | Povprečje | Std. Odklon |
|--------------------------------------|----------------------|----------------|-------------|--------------------|-------------|----------|----------|-----------|-------------|
|                                      | Sploh se ne strinjam | Se ne strinjam | Se strinjam | Povsem se strinjam | Skupaj      |          |          |           |             |
| a. Kulturnih aktivnosti              | 13 (12 %)            | 50 (45 %)      | 44 (40 %)   | 3 (3 %)            | 110 (100 %) | 110      | 126      | 2.3       | 0.7         |
| b. Športnih aktivnosti               | 16 (15 %)            | 37 (34 %)      | 51 (47 %)   | 5 (5 %)            | 109 (100 %) | 109      | 126      | 2.4       | 0.8         |
| c. Aktivnosti s področja turizma     | 20 (18 %)            | 62 (56 %)      | 25 (23 %)   | 3 (3 %)            | 110 (100 %) | 110      | 126      | 2.1       | 0.7         |
| d. Drugih, zame pomembnih aktivnosti | 24 (22 %)            | 56 (50 %)      | 29 (26 %)   | 2 (2 %)            | 111 (100 %) | 111      | 126      | 2.1       | 0.7         |



Za študij v Novi Gorici je dobro poskrbljeno glede:

| Podvprašanja   | Odgovori             |                |             |                    |             | Veljavni | Št. enot | Povprečje | Std. Odklon |
|--|----------------------|----------------|-------------|--------------------|-------------|----------|----------|-----------|-------------|
|  | Sploh se ne strinjam | Se ne strinjam | Se strinjam | Povsem se strinjam | Skupaj      |          |          |           |             |
| a. Promocije študijskih programov                      | 13 (13 %)            | 46 (44 %)      | 42 (40 %)   | 3 (3 %)            | 104 (100 %) | 104      | 126      | 2.3       | 0.7         |
| b. Kvalitete izvedbe programov                         | 8 (8%)               | 28 (27 %)      | 60 (58 %)   | 8 (8 %)            | 104 (100 %) | 104      | 126      | 2.7       | 0.7         |
| c. Komunikacije med študenti                           | 16 (15 %)            | 32 (31 %)      | 49 (47 %)   | 7 (7 %)            | 104 (100 %) | 104      | 126      | 2.5       | 0.8         |
| d. Komunikacije (individualni pogovori) s predavatelji | 11 (11 %)            | 32 (31 %)      | 49 (47 %)   | 12 (12 %)          | 104 (100 %) | 104      | 126      | 2.6       | 0.8         |
| e. Za zaposlitev po končanih študijskih obveznostih    | 28 (27 %)            | 48 (46 %)      | 26 (25 %)   | 2 (2 %)            | 104 (100 %) | 104      | 126      | 2.0       | 0.8         |



### 3. ANALIZA – predlagani programi študija v Novi Gorici

Navedite študijski program, ki se v Novi Gorici še ne izvaja in za katerega menite, da bi bil zelen!

| Odgovori  | Frekvenca | Odstotek | Veljavni | Kumulativa |
|---|-----------|----------|----------|------------|
| fakulteta za šport / fizioterapija / pedagogika (predlog) | 1         | 1 %      | 2 %      | 2 %        |
| turistični  | 1         | 1 %      | 2 %      | 3 %        |
| psihologija   | 1         | 1 %      | 2 %      | 5 %        |
| umetnost  | 1         | 1 %      | 2 %      | 7 %        |
| turizem   | 2         | 2 %      | 3 %      | 10 %       |
| pedagoška fakulteta                                       | 1         | 1 %      | 2 %      | 12 %       |
| študij medicine   | 1         | 1 %      | 2 %      | 22 %       |
| mednarodni odnosi   | 1         | 1 %      | 2 %      | 23 %       |
| dietetika   | 3         | 2 %      | 5 %      | 28 %       |
| veterina, farmacija, informatika                          | 1         | 1 %      | 2 %      | 30 %       |
| zgodovina   | 1         | 1 %      | 2 %      | 32 %       |
| višja elektro šola  | 1         | 1 %      | 2 %      | 33 %       |
| podiplomski študijski program, vezan na kazensko pravo    | 1         | 1 %      | 2 %      | 35 %       |
| medicina, veterina  | 1         | 1 %      | 2 %      | 38 %       |
| psihologija   | 2         | 2 %      | 3 %      | 42 %       |
| fakultete za šport  | 1         | 1 %      | 2 %      | 43 %       |
| zobna protetika   | 1         | 1 %      | 2 %      | 45 %       |
| arhitektura, medicina, športna fakulteta.                 | 1         | 1 %      | 2 %      | 47 %       |
| strokovni inženir odvoza hišnih odpadkov                  | 1         | 1 %      | 2 %      | 50 %       |
| socialno podjetništvo na podiplomskem študiju             | 1         | 1 %      | 2 %      | 52 %       |
| univerzitetni študij informatike                          | 1         | 1 %      | 2 %      | 53 %       |
| računalništvo in informatika, visokošolski program        | 1         | 1 %      | 2 %      | 55 %       |
| elektro   | 1         | 1 %      | 2 %      | 57 %       |
| strojništvo   | 1         | 1 %      | 2 %      | 58 %       |
| visokošolski oziroma univerzitetni študij mehatronike     | 1         | 1 %      | 2 %      | 60 %       |
| pedagoški   | 1         | 1 %      | 2 %      | 62 %       |
| pedagogika  | 1         | 1 %      | 2 %      | 63 %       |
| Skupaj  | 60        | 48 %     | 100 %    |            |